

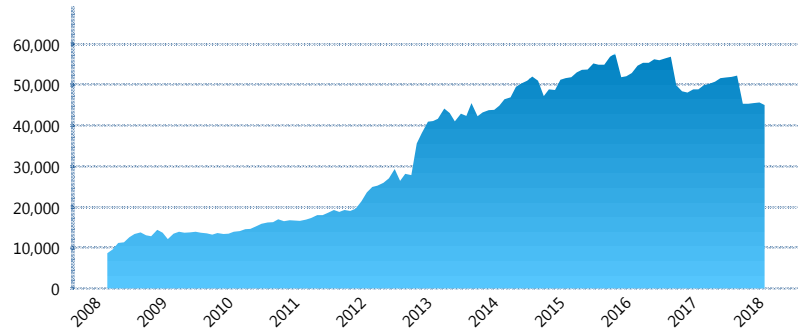
### I. INFORMACIÓN FINANCIERA

#### I) Detalles del Fondo

Detalles del Fondo	
Razón Social	Siefore Invercap IV, S. A. de C. V.
Inicio de Operaciones	03/03/2008
Tipo de Fondo	Básica
Clave Bolsa	INVER54
Activos Administrados *	45,090
ISIN	MX54IN4N0021
Comisión Anual	1.08%
Administrador	Afore Invercap S.A. de C.V.
Director General	Ing. Eduardo José Villarreal Morales
Presidente del Consejo	César Augusto Montemayor Zambrano

#### Activos Administrados \*

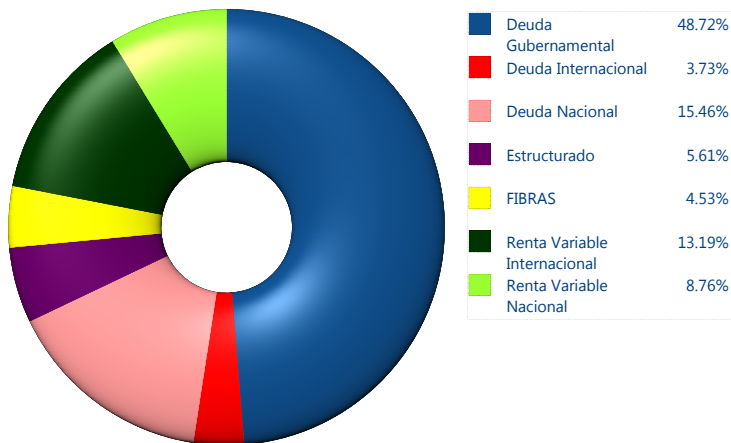
\$45,090



\*Cifras en millones de pesos

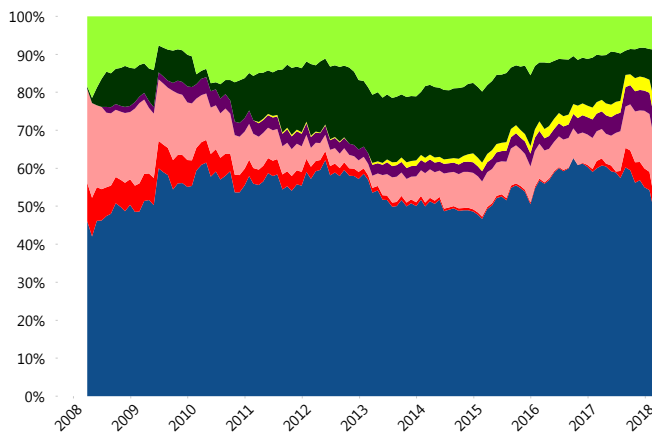
Contiene el efecto de fusiones, cortes transversales y transferencias por edad. Para mayor información consultar: <http://www.consar.gob.mx/gobmx/Aplicativo/Factsheets/EC/ECSAR.pdf>

#### II) Inversiones



Tipo de Instrumento		Invercap (SB4)	Sistema Básicas 4**
Renta Variable Nacional	Renta Variable Nacional	8.76%	7.80%
	<b>Total</b>	<b>8.76%</b>	<b>7.80%</b>
Renta Variable Internacional	Renta Variable Internacional	13.19%	20.86%
	<b>Total</b>	<b>13.19%</b>	<b>20.86%</b>
Mercancías	Mercancías	0.00%	0.40%
	<b>Total</b>	<b>0.00%</b>	<b>0.40%</b>
FIBRAS	FIBRAS	4.53%	2.39%
	<b>Total</b>	<b>4.53%</b>	<b>2.39%</b>
Estructurado	Estructurados	5.61%	5.30%
	<b>Total</b>	<b>5.61%</b>	<b>5.30%</b>
Deuda Nacional	Aerolíneas	0.00%	0.02%
	Alimentos	1.01%	0.57%
	Automotriz	0.00%	0.28%
	Banca de Desarrollo	0.33%	1.20%
	Bancario	0.43%	1.05%
	Bebidas	1.48%	0.62%
	Cemento	0.00%	0.05%
	Centros Comerciales	0.00%	0.10%
	Consumo	0.00%	0.29%
	Deuda CP	0.00%	0.00%
	Empresas Productivas del Estado	0.35%	2.09%
	Estados	0.25%	0.42%
	Europeos	5.34%	3.11%
	Grupos Industriales	0.52%	0.52%
	Infraestructura	3.01%	3.46%
	Inmobiliario	0.42%	0.13%
	Otros	0.18%	0.98%
	Papel	0.00%	0.05%
	Serv. Financieros	0.00%	0.49%
	Siderúrgica	0.00%	0.01%
Telecom	0.67%	1.04%	
Transporte	1.44%	0.58%	
Vivienda	0.04%	1.28%	
<b>Total</b>	<b>15.46%</b>	<b>18.34%</b>	
Deuda Internacional	Deuda Internacional	3.73%	0.93%
	<b>Total</b>	<b>3.73%</b>	<b>0.93%</b>
Deuda Gubernamental	BONDES	0.00%	0.38%
	BONOS	24.11%	13.85%
	BPA182	0.00%	0.01%
	CBIC	0.00%	2.64%
	CETES	7.48%	3.07%
	DEPBMX	0.00%	0.00%
	REPORTO	2.76%	2.12%
	UDIBONO	13.73%	20.92%
	UMS	0.64%	0.99%
	<b>Total</b>	<b>48.72%</b>	<b>43.98%</b>
<b>Total</b>	<b>100.00%</b>	<b>100.00%</b>	

#### Evolución de Inversiones



\*\*Considera las inversiones de todo el grupo de SIEFORES Básicas 4 Cifras al cierre de febrero de 2018

### III) Desempeño

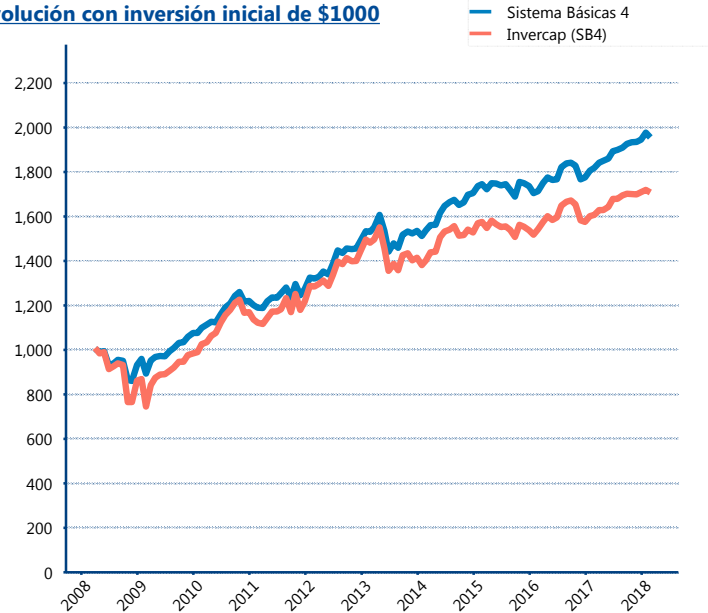
#### Rendimiento Bolsa

Tipo	Invercap (SB4)	Sistema Básicas 4
1 año	6.20%	7.36%
2 años	5.06%	6.61%
3 años	2.58%	3.69%
5 años	2.70%	4.82%

#### Indicador de Rendimiento Neto

Siefore	IRN %
Profuturo (SB4)	8.05%
SURA (SB4)	7.58%
Banamex (SB4)	7.09%
Coppel (SB4)	6.66%
Metlife (SB4)	6.41%
Azteca (SB4)	6.38%
PensionISSSTE (SB4)	6.30%
XXI-Banorte (SB4)	6.27%
Principal (SB4)	6.26%
Inbursa (SB4)	5.56%
<b>Invercap (SB4)</b>	<b>5.35%</b>
Promedio Simple	6.54 %
Promedio Ponderado	6.80 %

#### Evolución con inversión inicial de \$1000



Construido con el precio de la Siefore registrado en la Bolsa Mexicana de Valores

### IV) Medidas de sensibilidad y riesgos

#### Evolución del Plazo Promedio Ponderado

